





HOLY ANGEL PUBLIC SCHOOL


ALMORA (UTTARAKHAND)


HOLIDAY HOMEWORK


★ CLASS V ★

 Student Name : _____

 Class & Section : _____

 Roll No. : _____

 Session : 2026 - 27





SUMMER

Holiday Homework

LEARN • EXPLORE • GROW

Dear Parents

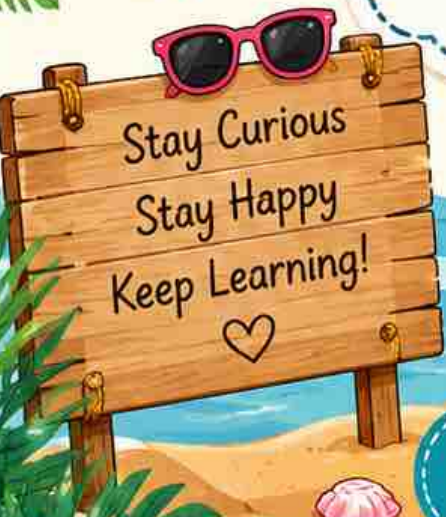
Warm Greetings!

The summer break is a time to relax, refresh and spend quality time with family while continuing the journey of learning in a joyful way.

We have compiled

all subjects

homework to keep your child engaged and confident.



Stay Curious
Stay Happy
Keep Learning!



WISHING YOU A FUN-FILLED
AND SAFE SUMMER BREAK!

SUMMER BREAK HOLIDAY HOMEWORK

Class V – English

Session 2026–27

📖 **Dear Students,**


Summer vacation is a wonderful time to relax, explore new things, and develop good habits. Complete the following activities carefully and creatively. Enjoy learning while having fun!

★ **INSTRUCTIONS**

✅ **Do all the work in a separate Holiday Homework Notebook.**

- ✅ **Writing should be neat, clean, and legible.**
- ✅ **Decorate your notebook creatively.**
- ✅ **Holiday Homework carries 10 Marks.**
- ✅ **Submit your homework by 6th July.**
- ✅ **In case of any difficulty, contact: 8171772380.**

Q1:- The pictures given below show a story about a lion and a mouse. Observe the pictures carefully and write the complete story in your own words.



Q2:- Tenses : Write three sentences each in :

- Simple Present Tense
- Simple Past Tense
- Simple Future Tense

Q3:- Vocabulary Builder : Choose and learn 2 new words everyday from the lessons you read , storybooks, newspapers or any English reading material . Write :

1. The word
2. It's meaning from dictionary
3. A sentence using the word

Q4:- Write any two diary entries about your summer holidays.

Q5:- Learn and write the Word / Meanings and Question / Answers of the following chapters :

1. The Rainbow
2. The Wise Parrot

Q6:- Activity : Noun Hunt Around the House

Look around your house and find Nouns . Write them in the correct category:

- Common Noun
- Proper Noun
- Collective Noun
- Material Noun

Instructions: Write at least 10 nouns in each category and use any 5 nouns in meaningful sentences.

 **HAPPY HOLIDAYS!** 

ग्रीष्मकालीन अवकाश गृह कार्य

विषय हिंदी

● वर्ण संयोग (संयुक्त व्यंजन और द्वित्व व्यंजन)

1-संयुक्त व्यंजन (क्ष, त्र, ज्ञ, श्र) का प्रयोग करते हुए दो-दो नए शब्द बनाइए।

गतिविधि

(द्वित्व व्यंजन): जब एक ही वर्ण दो बार एक साथ आए (जैसे: च्च, ल्ल), उसे द्वित्व व्यंजन कहते हैं। 1-नीचे दिए गए शब्दों से दो-दो नए शब्द बनाइए:

-च्च- (जैसे: बच्चो) \rightarrow _____, _____

-ल्ल- (जैसे: बिल्ली) \rightarrow _____, _____

● शब्द विचार (उत्पत्ति के आधार पर)

1-तत्सम (संस्कृत के शब्द) और तद्भव (हिंदी के बदले हुए शब्द) में अंतर समझिए।

2-नीचे दिए गए तद्भव शब्दों के तत्सम रूप लिखिए:

-हाथ _____

-आग _____

-दूध _____

-आम _____

गतिविधि:

1-अपने घर में इस्तेमाल होने वाले कोई 3 विदेशी (आगत) शब्द टूटकर लिखिए।

● संज्ञा (Noun) और उसके भेद

1-संज्ञा के तीनों भेदों की परिभाषा लिखिए।

गतिविधि:

नीचे दिए गए जातिवाचक संज्ञा शब्दों से भाववाचक संज्ञा बनाइए:

1-मित्र _____

2-बच्चा _____

3-बूढ़ा _____

4-सुंदर _____

● लिंग (Gender)

1-निम्नलिखित शब्दों के लिंग बदलकर लिखिए:

-कवि _____

-विद्वान _____

-सम्राट _____

-लेखक _____

2-ऐसी 3 चीजों के नाम लिखिए जो हमेशा स्त्रीलिंग में ही प्रयोग होती हैं

● वचन (Number)

● नीचे दिए शब्दों का वचन बदलकर दोबारा लिखिए:

1-चिड़िया _____

2-पुस्तक _____

3-मेज _____

4-पेंसिल _____

● कोई ऐसे दो शब्द लिखिए जिनका रूप एकवचन और बहुवचन दोनों में हमेशा एक जैसा रहता है

कारक (Case) और विभक्ति चिह्न

1-कारक के सभी 8 भेदों के नाम और उनके विभक्ति चिह्न की एक सुंदर तालिका (Table) बनाइए।

गतिविधि:

नीचे दिए गए वाक्यों में सही कारक चिह्न (ने, से, को, के लिए) भरिए:

1-पेड़ _____ पत्ता गिरा।

2-मां _____ बच्चे _____ दूध पिलाया।

3-राम _____ रावण _____ मारा।

सर्वनाम (Pronoun)

1-सर्वनाम के किन्हीं तीन भेदों के नाम लिखकर उनके दो-दो उदाहरण दीजिए।

गतिविधि:

1-नीचे दिए गए वाक्यों में से सर्वनाम शब्द ढूंढकर लिखिए और उसका भेद भी बताइए:

2-"मैं अपना काम खुद कर लूंगा।"

सर्वनाम: _____ (भेद: _____)

3-"बाहर कोई खड़ा है।"

सर्वनाम: _____ (भेद: _____)

रचनात्मक पुनरावृत्ति (Creative Revision)


स्कैपबुक या अपनी कॉपी के एक पूरे पन्ने पर एक "व्याकरण वृक्ष" (Grammar Tree) बनाइए।

उस पेड़ की अलग-अलग शाखाओं पर इस महीने पढ़े गए पाठों के नाम लिखिए: संज्ञा, लिंग, वचन, कारक, सर्वनाम। हर शाखा के पास उससे जुड़ा एक-एक उदाहरण भी लिखिए और इसे रंगों से सजाइए।

नोट:

प्रतिदिन कार्य करें ताकि अंत में आप पर काम का बोझ न बढ़े। सुंदर और साफ लिखावट (Handwriting) का विशेष ध्यान रखें।

HOLY ANGEL PUBLIC SCHOOL, ALMORA
SUMMER VACATION HOLIDAY HOMEWORK
SESSION:2026-27

 Holiday Homework – Mathematics (Class 5)

 Chapters Included:

1. Decimals
2. Geometry
3. Time & Temperature

 Instructions:

- Complete your work neatly in your maths notebook.
- Draw neatly using ruler and compass where required.
- Submit the homework on the first day after holidays.
- This Holiday Homework consists of 30 marks.

 1. Decimals:

A. Solve the following:

1. $3.75 + 2.4 =$

2. $5.9 - 3.25 =$

3. $4.2 \times 3 =$

4. $6.4 \div 2 =$

B. Word Problems:

1. Riya bought 2.5 meters of ribbon and later bought 1.75 meters more. What is the total length?
2. A pencil costs ₹12.50 and a sharpener costs ₹7.25. What is the total cost?

 2. Geometry:

A. Draw, label and Define the following:

1. A line

2. A line segment

1. A ray

2. Pair of parallel lines

3. Pair of intersecting lines

B. Angles

• Draw, label & Define:

1. Acute angle

2. Right angle

3. Obtuse angle

C. Triangles

• Draw, Label & Define:

1. Equilateral triangle

2. Isosceles triangle

3. Scalene triangle

D. Circles

• Draw a circle using a compass. Mark and label:

1. Centre

2. Radius

3. Diameter

4. Chord

E. Observe & Note (around your house):

Find and write 2 examples of:

- Parallel lines
- Intersecting lines
- Circular objects
- Triangular shapes

 3. Time:

A. Solve these:

1. Add:

- a. 3 hours 42 minutes and 12 hours 12 minutes.
- b. 4 hours 12 minutes 34 seconds and 12 hours 15 minutes 54 seconds.
- c. 9 days 14 hours and 5 days 12 hours.
- d. 12 years 7 months and 18 months.

2. Subtract:

- a. 4 hours 20 minutes from 6 hours 18 minutes.
- b. 7 days 14 hours from 9 days 7 hours.
- c. 5 hours 24 minutes 34 seconds from 8 hours 35 minutes 18 seconds.
- d. 2 years 11 months from 10 years 5 months.

B. Activity:

- Maintain a time table of your one holiday routine day, including wake-up time, meal times, play time, and bedtime.

1. Temperature:

A. Fill in the blanks:

1. Normal human body temperature is ____°C.
2. Water freezes at ____°C and boils at ____°C.

B. Convert the following into degree Celsius:

1. 860F
2. 590F
3. 1250F
4. 680F

C. Convert the following into degree Fahrenheit:

1. 800C
2. 1020F
3. 630F
4. 480F

C. Activity:

- Observe and record the temperature from a weather app or newspaper for 5 days. Note

the highest and lowest temperature each day.

Parent's Signature_____

Subject Teacher: Mrs. Asha Tiwari

Phone Number:9719024576

HAPPY HOLIDAYS!!

HOLIDAY HOMEWORK



HOLY ANGEL PUBLIC SCHOOL
CLASS : 5th SUBJECT : EVS

INSTRUCTIONS

- ★ Do your homework neatly and on time.
- ★ Use your creativity and make it colourful.
- ★ Write in your own words.
- ★ Take help from your parents if needed.

1. Make a colourful poster on "Save water, save life."



2. Collect pictures of foods and paste them under :

- Energy giving foods
- Body building foods
- Protective foods



3. Draw or paste pictures of different places in your school and write one use of each place.



4. Write 10 good habits that keep the school clean.



5. Write 5 ways to reduce food wastage.



6. Learn lesson 3 and 4.



ENJOY YOUR HOLIDAYS! ❤️